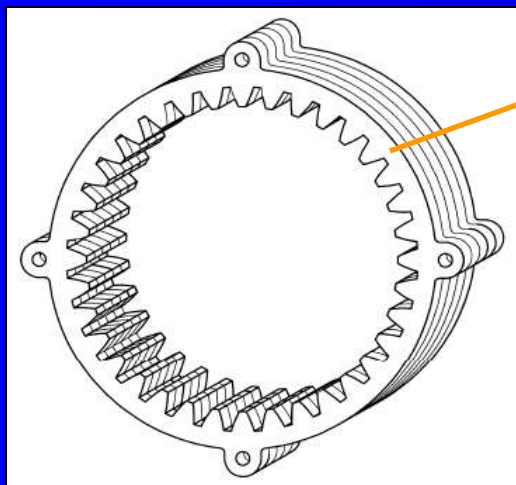
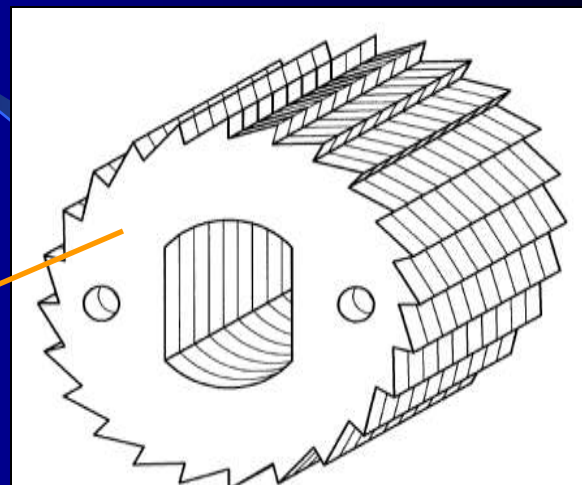


# 積層間接合工法の応用部品例



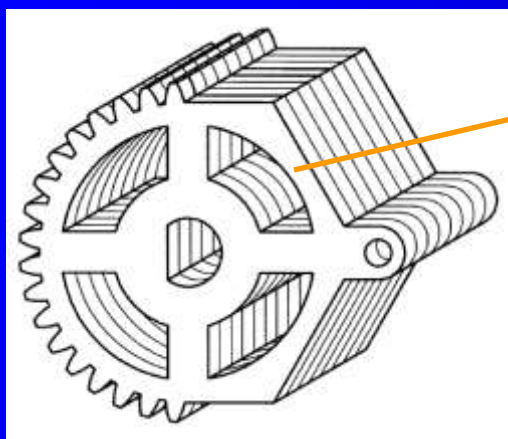
## 金属内歯歯車

- \* 歯形モジュールは 0.1より対応可能



## ラッチェット部品

- \* 通し穴径:  $\phi 0.2$ 以上
- \* 焼き入れ等可能



## 特殊歯車部品

- \* 形状精度0.02以下
- \* センター穴形状自由

## ヒートシンク部品

- \* 冷却水路形成可能(青色)
- \* 水路入出口(丸型)

